

## РЪКОВОДСТВО ЗА УПОТРЕБА

### LED ПРОЕКТОР HOLIDAYSHOW

#### КОМПОНЕНТИ

- Светлини на проектор
- 12 шаблонни карти
- Триножник
- Потребителско ръководство

#### ТЕХНИЧЕСКИ ХАРАКТЕРИСТИКИ

- Материал: ABS
- Размер: 220 x 58mm
- Входящо напрежение: 3.7–4.2VDC
- Максимален работен ток: 1.4A
- Максимална мощ: 4W
- Източник на светлина: LED
- Температура на светлината: 1500-15000K
- Работна температура: 0–50°C
- Температура за съхранение: 0–35°C
- Дистанция за проектиране: 3–20m
- Подходяща батерия: 1x 18650 литиева или 3x AAA батерии

#### НАЧИН НА УПОТРЕБА

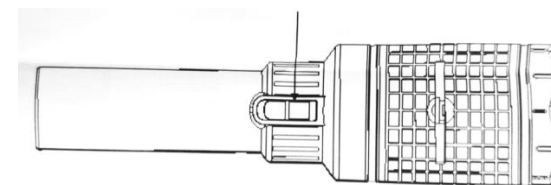


1. LED проекторна светлина
2. Място за батерия
3. Връзка за китка
4. Държач за 3 AAA батерии
5. Шаблонна карта
6. Триножник
7. Капак на батерии

#### Захранващ бутон:

1. Първата позиция на бутона е изключен
2. Средната позиция на бутона включва LED светлините. Когато не е поставена шаблонна карта може да бъде използвано като нормално фенерче.

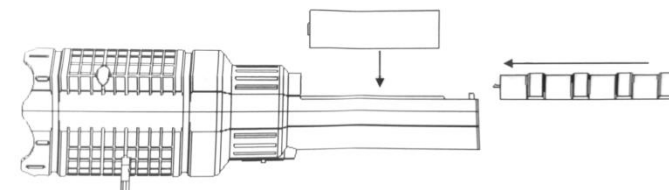
3. Последната позиция на бутона включва LED светлините и мотора за проектиране на динамично изображение.



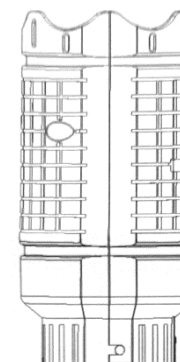
#### ИНСТРУКЦИИ ЗА ИНСТАЛАЦИЯ

Поставете батерията както е записано в раздел “Важно”.

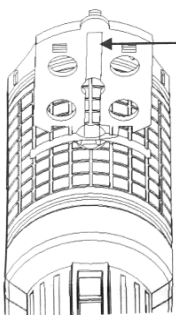
Поставете батерията и след това плъзнете капака наляво за да го затворите.



#### ○ СМЯНА НА ШАБЛОННА КАРТА



Хванете с пръсти горната и долната част на картата и я издърпайте.



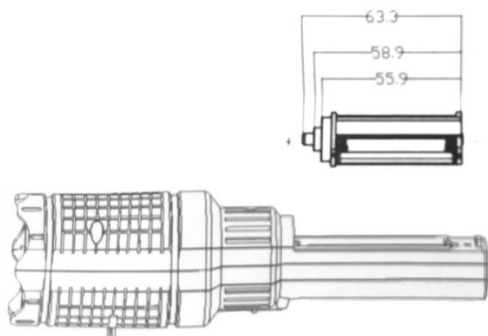
Поставете картата както е показано (имайте в предвид отвора), в слота за карта.

## ВАЖНО

За да намалите риска от пожар, електрически удар или контузия при използването на електрическия уред, моля прочетете инструкциите на продукта преди употреба.

Когато батерията е поставена се уверете, че позитивната полярност на батерията и фенера са в контакт, както и че негативните полярности са в контакт.

Както е показано по-долу:

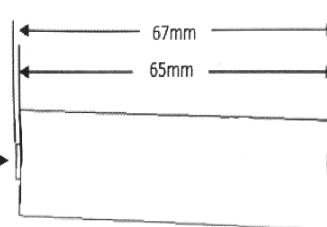


**Батерия:** Използвайте предоставената кутия за батерии за да поставите AAA батерии или използвайте 18650 литиева батерии.

Положителната и отрицателната страна на батерията трябва да бъде поставена в правилна посока.

Както е показано по-долу:

Положителен контакт на 18650 литиева батерия с откритата точка.



## ГАРАНЦИЯ

Гаранцията е валидна 12 месеца и Вие можете да я използвате при продавача (нас) чрез данните за контакт в долния десен ъгъл. Моля изпратете ни номера и датата на поръчката.



Символ за изхвърляне и рециклиране на отпадъци от електрическо и електронно оборудване (ОЕЕО). Символът ОЕЕО е поставен върху продукта във връзка с Директива 2012/19/ЕС за Отпадъци от електрическо и електронно оборудване (ОЕЕО). Целта му е да предотврати неправилното изхвърляне на продукта и да насърчи повторната му употреба и рециклиране.